





ASSOCIAÇÃO BRASILEIRA DOS REITORES DAS UNIVERSIDADES
ESTADUAIS E MUNICIPAIS

BALANÇO PATRIMONIAL ENCERRADO EM 31 DE DEZEMBRO DE 2013

ATIVO	2013	2012	PASSIVO	2013	2012
ATIVO CIRCULANTE			PASSIVO CIRCULANTE		
DISPONIBILIDADES	<u>138.306,74</u>	<u>147.777,56</u>			
Caixa	387,34	201,39	OBRIGAÇÕES	<u>7.540,60</u>	<u>6.659,47</u>
Banco do Brasil - Cta. Movto.	6.222,70	7.900,08	Tributos a Pagar	6.950,25	6.659,47
Banco do Brasil - Aplicações	131.696,70	139.676,09	Contas a Pagar	590,35	-
ATIVO NÃO CIRCULANTE					
IMOBILIZADO	<u>13.477,64</u>	<u>14.075,45</u>	PATRIMÔNIO LÍQUIDO	<u>144.243,78</u>	<u>155.193,54</u>
Computadores e Periféricos	7.899,00	7.899,00		-	-
Móveis e Utensílios	17.077,00	14.910,00	Fundo Social	155.193,54	154.806,73
Máquinas e Equipamentos	2.950,00	2.950,00	Resultado do Exercício	(10.949,76)	386,81
Depreciação Acumulada	(14.448,36)	(11.683,55)		-	-
TOTAL DO ATIVO	151.784,38	161.853,01	TOTAL DO PASSIVO	151.784,38	161.853,01


GELSON DOS SANTOS
CRC/PR 32689/O-5
Contador


CARLOS FERNANDO DE ARAUJO CALADO
Presidente

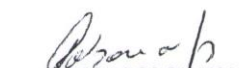



ASSOCIAÇÃO BRASILEIRA DOS REITORES DAS UNIVERSIDADES
ESTADUAIS E MUNICIPAIS

DEMONSTRAÇÃO DO RESULTADO DO EXERCÍCIO

CONTAS	31/12/2013	31/12/2012
RECEITAS	<u>317.903,02</u>	<u>360.141,44</u>
RECEITAS OPERACIONAIS	<u>310.000,00</u>	<u>316.000,00</u>
Receitas de trimestralidades	310.000,00	316.000,00
OUTRAS RECEITAS	<u>7.903,02</u>	<u>44.141,44</u>
Receitas de aplicações financeiras	7.903,02	8.406,18
Receitas de patrocínio	-	30.000,00
Outras Receitas	-	5.735,26
DESPESAS	<u>328.852,78</u>	<u>359.754,63</u>
Despesas de assessoria	112.833,00	94.285,00
Despesas administrativas	83.746,30	90.175,40
Despesas de viagens e eventos	95.408,39	137.725,51
Despesas com encargos sociais e tributos	35.665,09	30.234,64
Despesas financeiras	1.200,00	1.261,54
Outras despesas operacionais	-	6.072,54
RESULTADO DO EXERCÍCIO	(10.949,76)	386,81

Brasília, 31 de dezembro de 2013


NELSON DOS SANTOS
CRC/PR 32689/O-5
Contador


CARLOS FERNANDO DE ARAUJO CALADO
Presidente

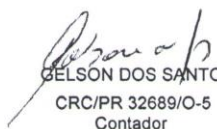


ASSOCIAÇÃO BRASILEIRA DOS REITORES DAS UNIVERSIDADES
ESTADUAIS E MUNICIPAIS

DEMONSTRAÇÃO DAS MUTAÇÕES DO PATRIMÔNIO LÍQUIDO

Contas / Movimentação	Fundo Social	Resultado do Exercício	Ajustes de Avaliação Patrimonial	Totais
Saldo inicial – 01/01/2013	154.806,73	386,81	-	155.193,54
Transferências	-	(386,81)	-	(386,81)
Resultado do Exercício	386,81	(10.949,76)	-	(10.562,95)
Saldo final – 31/12/2013	155.193,54	(10.949,76)	-	144.243,78

Brasília, 31 de dezembro de 2013


GELSON DOS SANTOS
CRC/PR 32689/O-5
Contador


CARLOS FERNANDO DE ARAUJO CALADO
Presidente





ASSOCIAÇÃO BRASILEIRA DOS REITORES DAS UNIVERSIDADES
ESTADUAIS E MUNICIPAIS

DEMONSTRAÇÃO DE FLUXO DE CAIXA
Método Direto – ano 2013

Atividades Operacionais		
Recebimento de trimestralidades	310.000,00	
Recebimento de receitas financeiras	7.903,02	
Pagamentos dívidas (fornecedores, tributos e encargos)		6.659,47
Pagamentos de despesas de assessoria		111.313,00
Pagamentos de despesas administrativas		80.406,59
Pagamentos de despesas de viagens e eventos		94.966,19
Pagamentos de desp. com encargos sociais e tributários		30.661,59
Pagamentos de despesas financeiras	-	1.200,00
Totais recebimentos / pagamentos	317.903,02	325.206,84
Ingresso líquido de caixa operacional	(7.303,82)	
Atividades de Investimentos		
Compras de moveis		2.167,00
Caixa líquido gerado por investimentos	(2.167,00)	
Atividades de Financiamentos		
	-	-
Aumento líquido de caixa em 2013		(9.470,82)
Saldo de caixa e bancos em 31/12/2012	147.777,56	
Saldo de caixa e bancos em 31/12/2013	<u>138.306,74</u>	
Varição ocorrida no caixa	(9.470,82)	

Brasília, 31 de dezembro de 2013


GELSON DOS SANTOS
CRC/PR 32689/O-5
Contador


CARLOS FERNANDO DE ARAUJO CALADO
Presidente

Notas explicativas às Demonstrações Contábeis do Exercício de 2013

1. Durante o exercício financeiro os lançamentos contábeis são efetuados nas datas dos efetivos recebimentos e pagamentos dos valores, porém o regime adotado para o registro dos fatos contábeis é o de Competência tendo por base o ano todo. No mês de dezembro são registrados os gastos realizados e que serão pagos no próximo exercício, de forma que todos os fatos foram contabilizados dentro do exercício.
2. Os valores das trimestralidades a receber não ficam registrados no Ativo como Contas a Receber, pois tais valores não são direitos líquidos e certos. Se uma associada não pagar uma trimestralidade, a ABRUEM não pode exigir o seu pagamento, pois estas são livres e podem deixar de pagar a qualquer momento. Para o não pagamento as penalidades estão previstas no Estatuto.
3. O lançamento da trimestralidade se dá pela data do recebimento e o controle é efetuado de forma manual pela Secretaria da ABRUEM, por meio de tabela montada num programa texto de computador. Algumas associadas pagam pelo boleto bancário, do qual se tem o controle, e outras o fazem via DOC, depósito bancário ou transferência bancária dificultando nestes casos o controle, pois se tem que buscar via telefonemas ou e-mail saber de quem se trata tal crédito em conta corrente.
4. A sede, em Brasília, onde está situada a sede da ABRUEM é no mesmo local onde está localizada a sede do CRUB – Conselho de Reitores das Universidades Brasileiras, que cede gratuitamente para uso um espaço nestas instalações. A ABRUEM contribui mensalmente com 1/3 (um terço) com as despesas de limpeza e manutenção e, ainda, pelos gastos e melhorias que aplicar no seu espaço.
5. Saldo em Caixa: este saldo representa o valor disponível no escritório em Brasília e é utilizado para suprir pequenos gastos como material de expediente, correio e outros. É repassado mensalmente um valor que fica sob a responsabilidade da funcionária e mensalmente presta conta do mesmo via relatório de caixa.
6. Aplicações financeiras: os valores estão aplicados em fundos de investimentos de resgate a qualquer momento.
7. Imobilizado:
 - 7.1 Os bens a entidade estão compostos por Computadores e Periféricos, Máquinas e Equipamentos e Móveis e Utensílios.
 - 7.2 Em 2010 foi efetuado o inventário dos bens do imobilizado e determinado por estimativa o tempo de vida útil para cada bem e conseqüentemente a taxa de depreciação a ser aplicada anualmente.
 - 7.3 Neste ano foi utilizada a mesma base de valores determinados em 2010, portanto não foi efetuada nova verificação em decorrência do CPC 27.
 - 7.4 Foi efetuada a depreciação dos bens, com base nas taxas determinadas no levantamento efetuado em 2010.
 - 7.5 Resumo do imobilizado em 31/12/2013, conforme quadro a seguir:



ASSOCIAÇÃO BRASILEIRA DOS REITORES DAS UNIVERSIDADES
ESTADUAIS E MUNICIPAIS

Notas explicativas às Demonstrações Contábeis do Exercício de 2013

RESUMO DO IMOBILIZADO DA ABRUEM em 31/12/2013

Contas e Movimentação	Computadores e Periféricos	Móveis e Utensílios	Máquinas e Equipamentos	Benfeitorias em Imóveis de 3ºs	Total Geral
Saldo inicial em 01/01/2013	7.899,00	14.910,00	2.950,00	-	25.759,00
Aquisições no ano	-	2.167,00	-	-	2.167,00
Saldo final em 31/12/2013	7.899,00	17.077,00	2.950,00	-	27.926,00
Valor residual	1.140,00	2.385,00	480,00	-	4.005,00
Valor a depreciar / amortizar - 01/01/2013	6.759,00	12.525,00	2.470,00	-	34.387,55
Depreciação acumulada -01/01/2013	5.059,50	5.034,05	1.590,00	-	11.683,55
Baixas no ano (valor líquido)	-	-	-	-	-
Depreciação no ano de 2013	679,80	1.705,01	380,00	-	2.764,81
Depreciação acumulada até 31/12/2013	5.739,30	6.739,06	1.970,00	-	14.448,36
Saldo a depreciar/amortizar em 31/12/2013	1.019,70	7.652,94	500,00	-	9.172,64
SALDO LÍQUIDO IMOBILIZADO - 31/12/2013	2.159,70	10.337,94	980,00	-	13.477,64

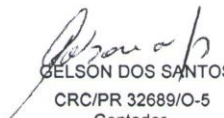
8. As dívidas que estão registradas no Passivo Circulante se referem a obrigações com terceiros e com despesas tributárias e sociais, decorrentes de despesas administrativas e de impostos e encargos sociais cujo vencimento é em janeiro/2014. Estes lançamentos foram efetuados respeitando-se o Regime de Competência.
9. A entidade não possui seguro sobre seus bens.
10. A entidade não possui ações judiciais trabalhistas ou de cobrança contra ou a favor de si.
11. Não foi elaborada a DRA – Demonstração do Resultado Abrangente, pois não transitou nenhum valor pelas contas patrimoniais que afetam o resultado.

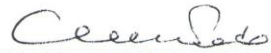
Notas explicativas às Demonstrações Contábeis do Exercício de 2013

**12. Demonstração da diferença entre o Resultado Líquido do Exercício
com a Variação do Fluxo de Caixa Líquido em 31/12/2013**

ATIVIDADES OPERACIONAIS		
Pagamentos de dívidas de 2012	-	
Pagamentos de dívidas referentes tributos de 2012	(6.659,47)	(6.659,47)
Despesas de Assessoria		
IRRF a pagar retido sobre honorários		1.520,00
Despesas Administrativas		
Despesas de depreciação	2.764,81	
IRRF a pagar retido sobre salário	326,00	
Despesas administrativas a pagar	691,10	3.781,91
Despesas com Encargos Sociais e Tributos		
Despesas com encargos sociais a pagar		5.003,50
Total		(6.512,33)
ATIVIDADES DE INVESTIMENTOS		
Aquisição de moveis		(2.167,00)
Total		(2.167,00)
ATIVIDADES DE FINANCIAMENTOS		
		-
SALDO		1.478,94
VARIAÇÃO DO RESULTADO X FLUXO DE CAIXA		
Resultado líquido do exercício		(10.949,76)
Variação do fluxo de caixa líquido no exercício		(9.470,82)
SALDO		1.478,94

Brasília, 31 de dezembro de 2013


GELSON DOS SANTOS
CRC/PR 32689/O-5
Contador


CARLOS FERNANDO DE ARAUJO CALADO
Presidente